

2022年度 第1四半期 連結決算説明資料

< 2022年8月10日 >

株式会社 西島製作所

証券コード：6363

www.torishima.co.jp

概ね計画通りで、通期計画に向けて順調に進行中。

前期比

● 受注高	—	252億円	+101億円	+66.9%
● 売上高	—	110億円	▲1億円	▲0.9%
● 営業利益	—	3億円	+3億円	—
● 経常利益	—	4億円	+3億円	—
● 当期利益	—	1億円	+1億円	—

親会社株主に帰属する

2022年度第1四半期 連結決算実績（連結）



受注：官需は水害対策向けポンプを中心に堅調に推移し29.3%増、民需はサービスやエコポンプは堅調だったものの、ハイテクポンプがやや低調で13.6%減、海外は北アフリカ及び中東地域での大型案件が続き118.5%増となり、全体では66.9%増の252億円。
 売上：官需は14.2%増、民需は10.9%減、海外が3.6%減で、全体としては0.9%減の110億円ではほぼ横ばい。
 利益：全体的に利益率が向上していることに加え、販管費の抑制も維持でき、営業利益3億円の増益。

※増減はいずれも前年同期比

単位：億円

	2021年度 第1四半期	2022年度 第1四半期	増減		2022年度 通期計画	進捗率
			金額	%		
受注高	151	252	+101	+66.9%	570	44.2%
売上高	111	110	▲1	▲0.9%	620	17.7%
売上総利益 (売上総利益率)	25 (22.5%)	31 (28.2%)	+6 (+5.7pt)	+24.0% —	164 (26.5%)	18.9% —
販管費	25	27	+2	+8.0%	114	23.7%
営業利益 (営業利益率)	0 (0.0%)	3 (2.7%)	+3 (+2.7pt)	— —	50 (8.1%)	6.0%
営業外損益	1	1	±0	—	—	—
経常利益	1	4	+3	—	50	8.0%
特別損益	0	▲1	▲1	—	—	—
親会社株主に帰属する 当期純利益	0	1	+1	—	37	2.7%

期末レート (1USD)

2021/6末110.58円

2022/6末136.68円

想定為替レート:125円

2022年度第1四半期 連結決算実績 (単体・子会社別)

■ 単体

単位：億円

	2021年度 第1四半期	2022年度 第1四半期	増減	
			金額	%
売上高	91	85	▲6	▲6.6%
売上総利益 (売上総利益率)	14 (15.4%)	19 (22.4%)	+5 (+7.0pt)	+35.7%
販管費	16	17	+1	+6.3%
営業利益 (営業利益率)	▲2 (▲2.2%)	2 (2.4%)	+4 (+4.6pt)	—

- 減収となったものの、海外の利益率が向上し売上総利益は5億円増加。
- 販管費をほぼ横ばいに抑え、営業利益は4億円増加。

■ 子会社※

単位：億円

	2021年度 第1四半期	2022年度 第1四半期	増減	
			金額	%
	33	40	+7	+21.2%
	12 (36.3%)	13 (32.5%)	+1 (▲3.8pt)	+8.3%
	10	11	+1	+10.0%
	1 (3.0%)	2 (5.0%)	+1 (+2.0pt)	+100.0%

- サービス子会社の営業活動がほぼコロナ前に戻りつつあること、また昨年度買収した新たなサービス子会社の売上が寄与してきたことにより、7億円の増収。

※2021年度までの子会社の業績は連結調整を含んでいましたが、2022年度より連結調整を含まない子会社純粋の業績の合算になります。従って、前年度との比較のために前年度の実績も純粋の子会社合算を記載しています。尚、単体+子会社=連結にはなりません。

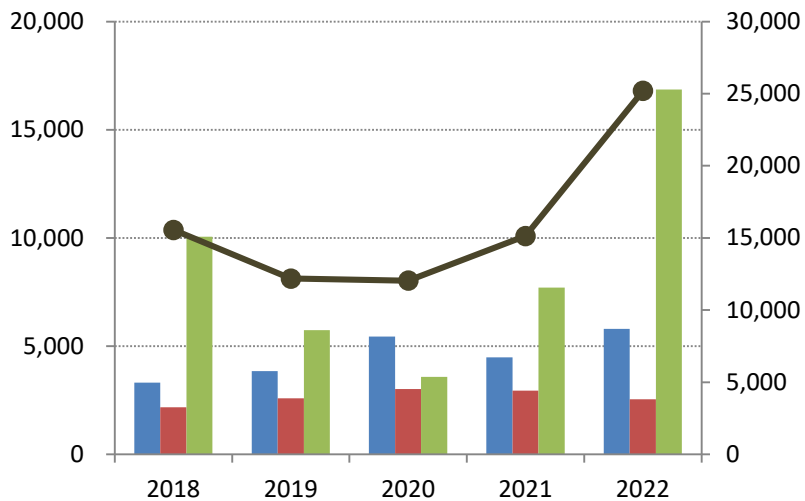
百万円

	2021年度 第1四半期			2022年度 第1四半期		
	受注	売上	受注残	受注	売上	受注残
官 需	4,482	2,882	16,770	5,796	3,290	17,778
前年増減率	▲17.5%	—	—	29.3%	14.2%	6.0%
民 需	2,942	2,339	7,327	2,543	2,083	8,656
前年増減率	▲2.4%	—	—	▲13.6%	▲10.9%	18.1%
海 外	7,711	5,872	28,214	16,852	5,661	51,637
前年増減率	115.3 %	—	—	118.5 %	▲3.6%	83.0%
合 計	15,137	11,094	52,312	25,192	11,036	78,072
前年増減率	25.8%	—	—	66.4%	▲0.5%	49.2%

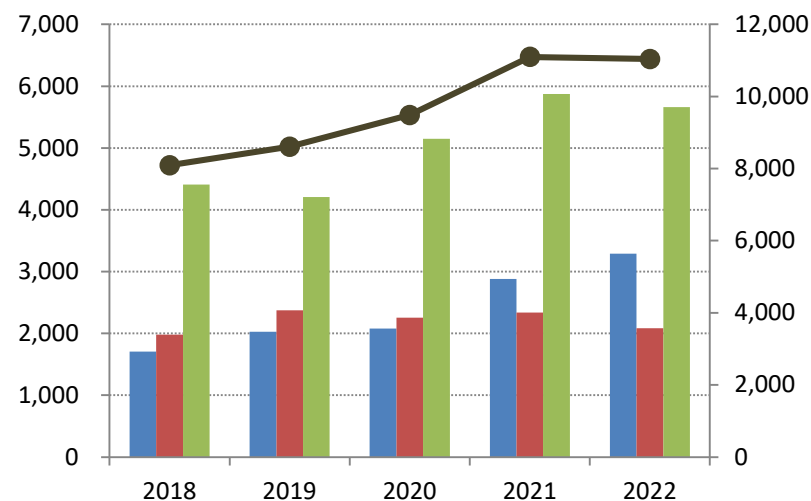
(注) 前第1四半期連結累計期間の期首より「収益認識に関する会計基準」(企業会計基準第29号)等を適用しております。

第1四半期 受注高・売上高・受注残高の推移（需要先別）

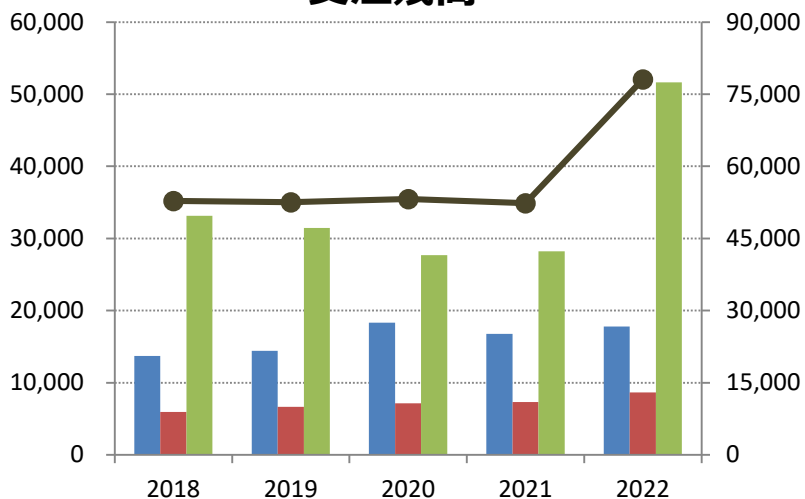
受注高



売上高



受注残高



左軸

■ 官需 ■ 民需 ■ 海外

右軸

● 合計額

単位：百万円

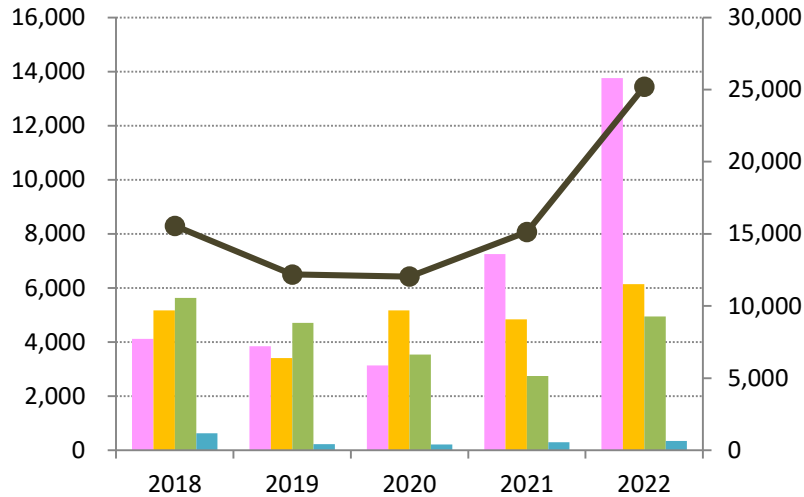
受注高・売上高・受注残高（事業領域別）

	2021年度 第1四半期			2022年度 第1四半期		
	受注	売上	受注残	受注	売上	受注残
ハイテクポンプ	7,251	4,374	23,537	13,753	3,422	42,408
前年増減率	131.6%	—	—	89.7%	▲21.8	80.2%
プロジェクト	4,843	3,245	22,189	6,145	3,973	26,156
前年増減率	▲6.3%	—	—	26.9%	22.4%	17.9%
サービス	2,748	3,252	6,481	4,949	3,492	9,135
前年増減率	▲22.2%	—	—	80.1%	7.4%	41.0%
新工ネ・環境	295	223	105	345	150	373
前年増減率	42.5%	—	—	16.9%	▲32.7%	255.2%
合計	15,137	11,094	52,312	25,192	11,036	78,072
前年増減率	25.8%	—	—	66.4%	▲0.5%	49.2%

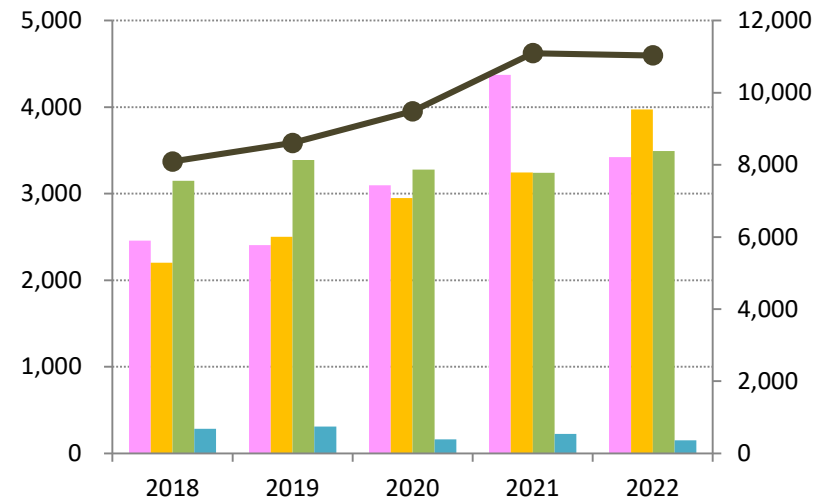
(注) 前第1四半期連結累計期間の期首より「収益認識に関する会計基準」（企業会計基準第29号）等を適用しております。

第1四半期 受注高・売上高・受注残高の推移（事業領域別）

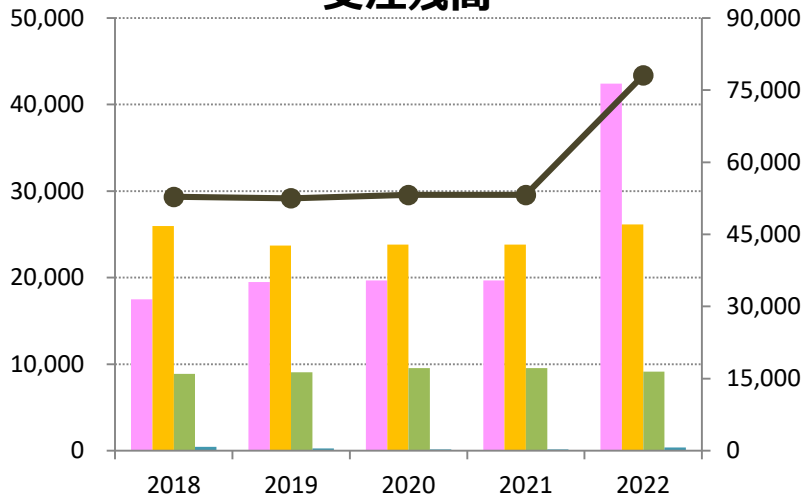
受注高



売上高



受注残高



左軸

■ ハイテクポンプ ■ プロジェクト
■ サービス ■ 新エネ

右軸

● 合計額

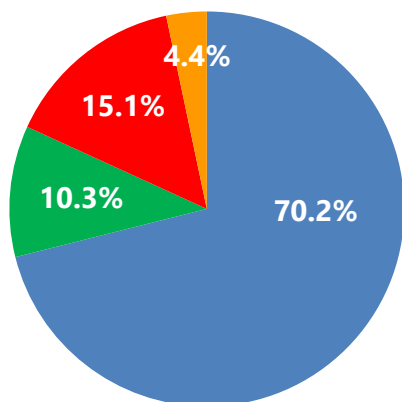
単位：百万円

億円

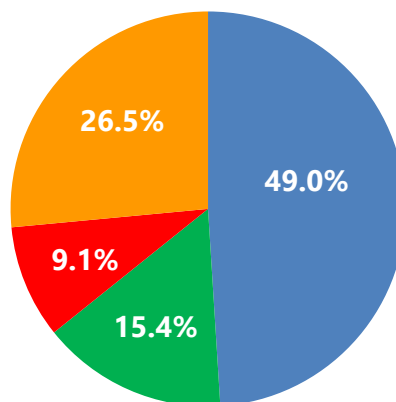
	日本	海外全体	海外内訳			合計
			アジア	中東	その他	
2020年度 第1四半期	85 (70.2%)	35 (29.8%)	12 (10.3%)	18 (15.1%)	5 (4.4%)	120
2021年度 第1四半期	74 (49.0%)	77 (51.0%)	23 (15.4%)	14 (9.1%)	40 (26.5%)	151
2022年度 第1四半期	83 (33.1%)	169 (66.9%)	24 (9.4%)	30 (11.9%)	115 (45.6%)	252

■ 日本 ■ アジア ■ 中東 ■ その他

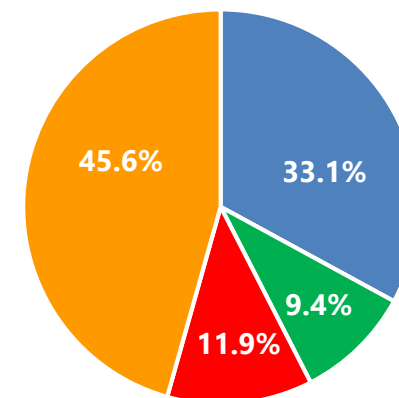
2020年度1Q



2021年度1Q



2022年度1Q



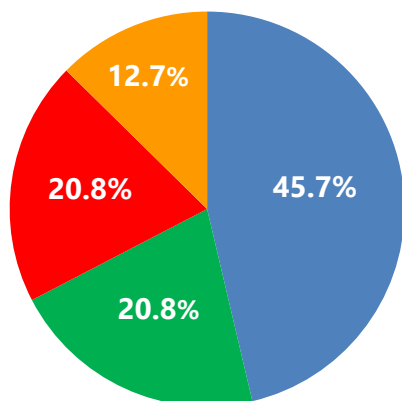
地域別売上高

億円

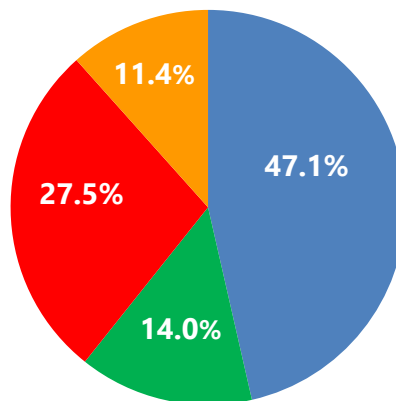
	日本	海外全体	海外内訳			合計
			アジア	中東	その他	
2020年度 第1四半期	44 (45.7%)	51 (54.3%)	20 (20.8%)	19 (20.8%)	12 (12.7%)	95
2021年度 第1四半期	52 (47.1%)	59 (52.9%)	15 (14.0%)	31 (27.5%)	13 (11.4%)	111
2022年度 第1四半期	54 (48.7%)	56 (51.3%)	19 (17.4%)	21 (19.4%)	16 (14.5%)	110

■ 日本 ■ アジア ■ 中東 ■ その他

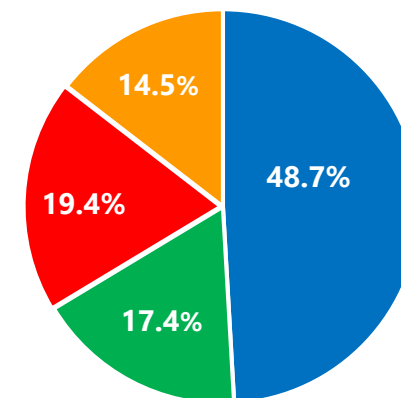
2020年度1Q



2021年度1Q



2022年度1Q



本資料の業績などに関する将来の予想、見通しなどは現時点で入手可能な情報に基づき算出したものです。

したがって、実際の業績は今後の様々な要因によって、異なる結果となる可能性があることをご了承ください。

【お問い合わせ先】

株式会社 西島製作所 総務部 I R広報グループ

Tel : 072-695-0551

Email : ir-torishima@torishima.co.jp