

2017年度第1四半期 連結決算説明資料

< 2017年8月4日 >

株式会社 西島製作所

証券コード : 6363

HPアドレス : www.torishima.co.jp

2017年度 第1四半期決算概略

		前年 同期比	通期計画 進捗率
● 受注高	— 96億円	(+17.5%)	(21.8%)
● 売上高	— 67億円	(▲13.6%)	(15.1%)
● 営業利益	— ▲2億円	(+1億円)	(—)
● 経常利益	— ▲1億円	(+8億円)	(—)
● 当期利益	— ▲2億円	(+8億円)	(—)

親会社株主に帰属する

2017年度第1四半期決算実績 (単体・子会社別)

①連結ベース

単位：億円

	2016年度 第1四半期 実績	2017年度 第1四半期 実績	増減
受注高	81	96	+15
売上高	78	67	▲11
売上総利益 (売上総利益率)	18 (23.7%)	20 (30.0%)	+2 (+6.3%)
販売管理費	21	22	1
営業利益 (営業利益率)	▲3 (▲4.1%)	▲2 (▲3.4%)	+1 (+0.7%)
営業外損益	▲6	1	+7
経常利益	▲9	▲1	+8
特別損益	0	0	±0
当期純利益	▲10	▲2	+8

2017年度 通期計画	進捗率
440	21.8%
445	15.1%
20	—
25	—
18	—

※為替レート (1USD)

2016年3月末:112.68円 2017年3月末:112.19円
2017年6月末:102.91円 2017年6月末:112.00円

②単 体

	2016年度 第1四半期 実績	2017年度 第1四半期 実績	増減
売上高	62	48	▲14
売上総利益 (売上総利益率)	10 (16.8%)	11 (22.7%)	+1 (+5.9%)
販売管理費	14	16	2
営業利益 (営業利益率)	▲4 (▲7.5%)	▲5 (▲9.5%)	▲1 (▲2.0%)

③子会社

	2016年度 第1四半期 実績	2017年度 第1四半期 実績	増減
	16	19	+3
	8 (51.0%)	9 (48.8%)	+1 (▲2.2%)
	7	7	±0
	1 (9.4%)	2 (12.6%)	+1 (+3.2%)

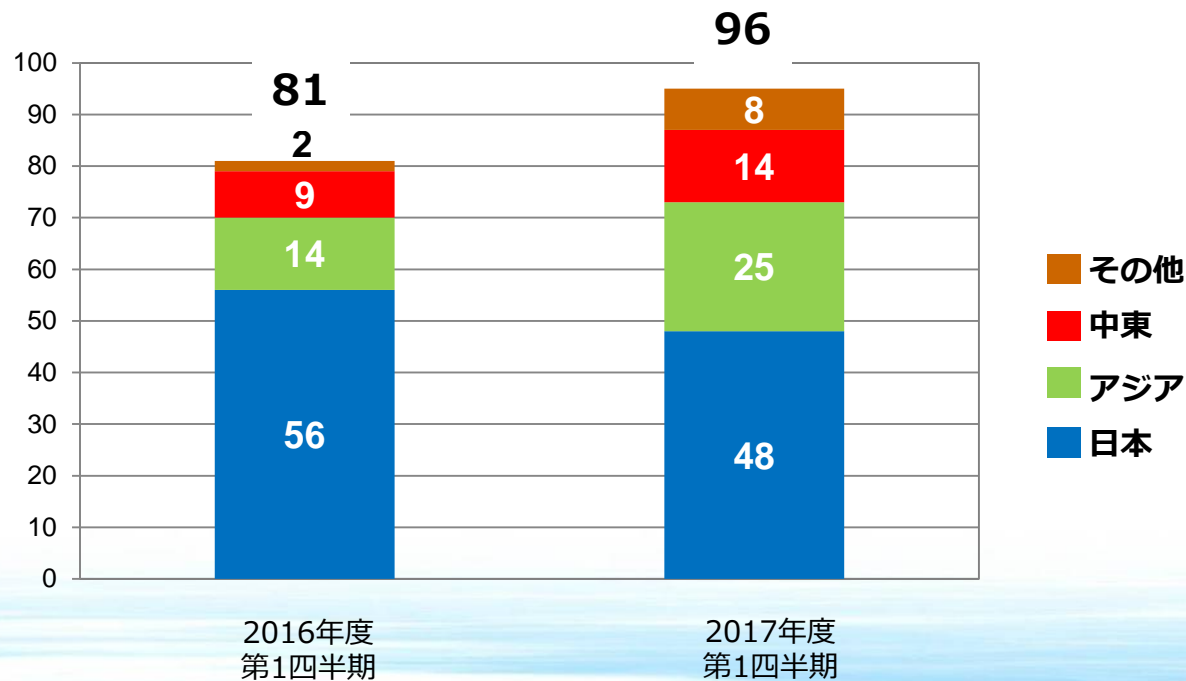
※子会社の数値(③)は、連結決算数値(①)から単体決算数値(②)を差し引いて算出しています。

地域別受注高

(単位：億円)

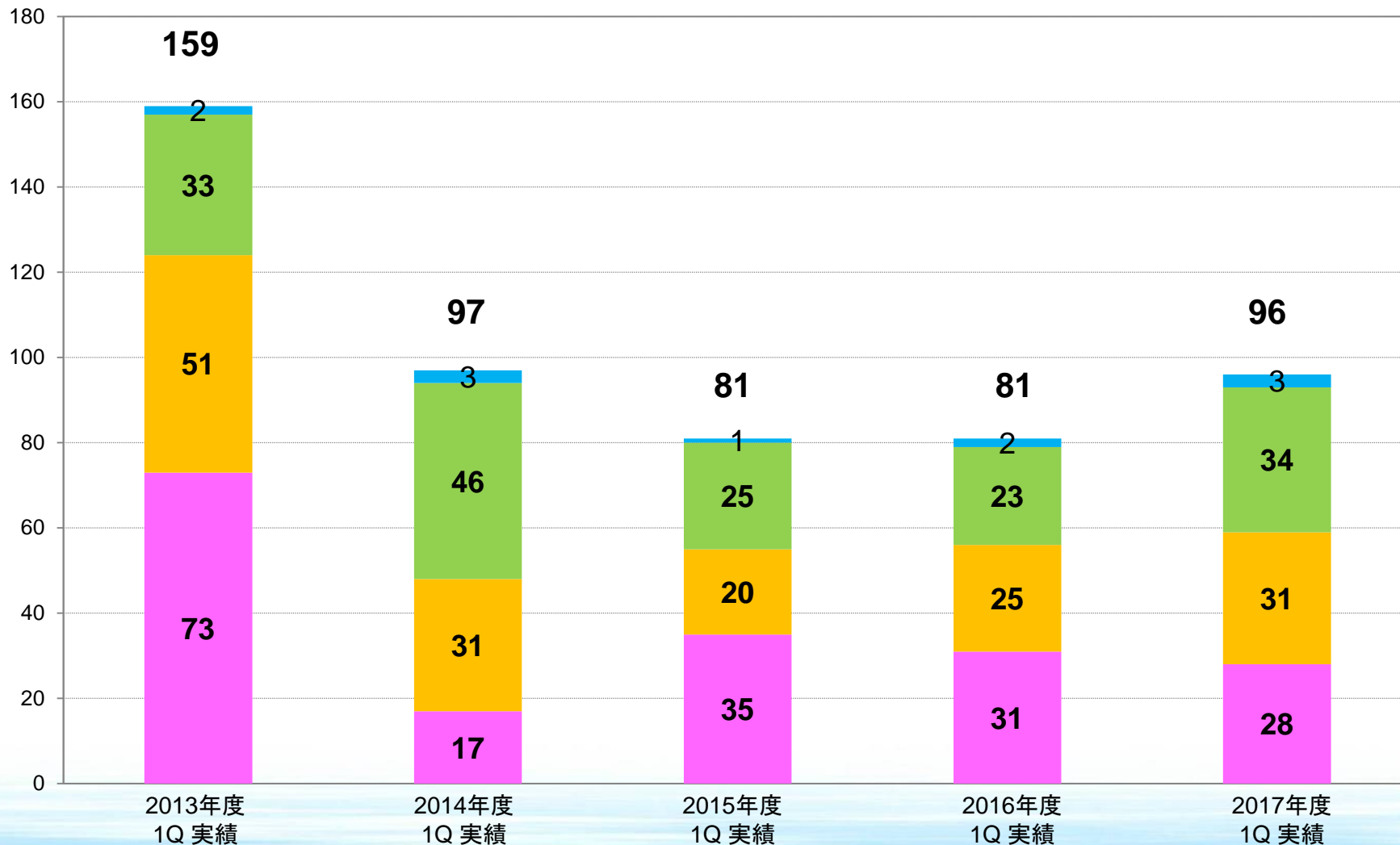
		日本	海外全体	海外の内訳			合計
				アジア	中東	その他	
受注高 ()内は 構成比	2016年度 第1四半期	56 (69.2%)	25 (30.8%)	14 (17.6%)	9 (10.5%)	2 (2.7%)	81
	2017年度 第1四半期	48 (50.3%)	48 (49.7%)	25 (26.6%)	14 (14.5%)	8 (8.6%)	96

億円



事業領域別受注実績（第1四半期）

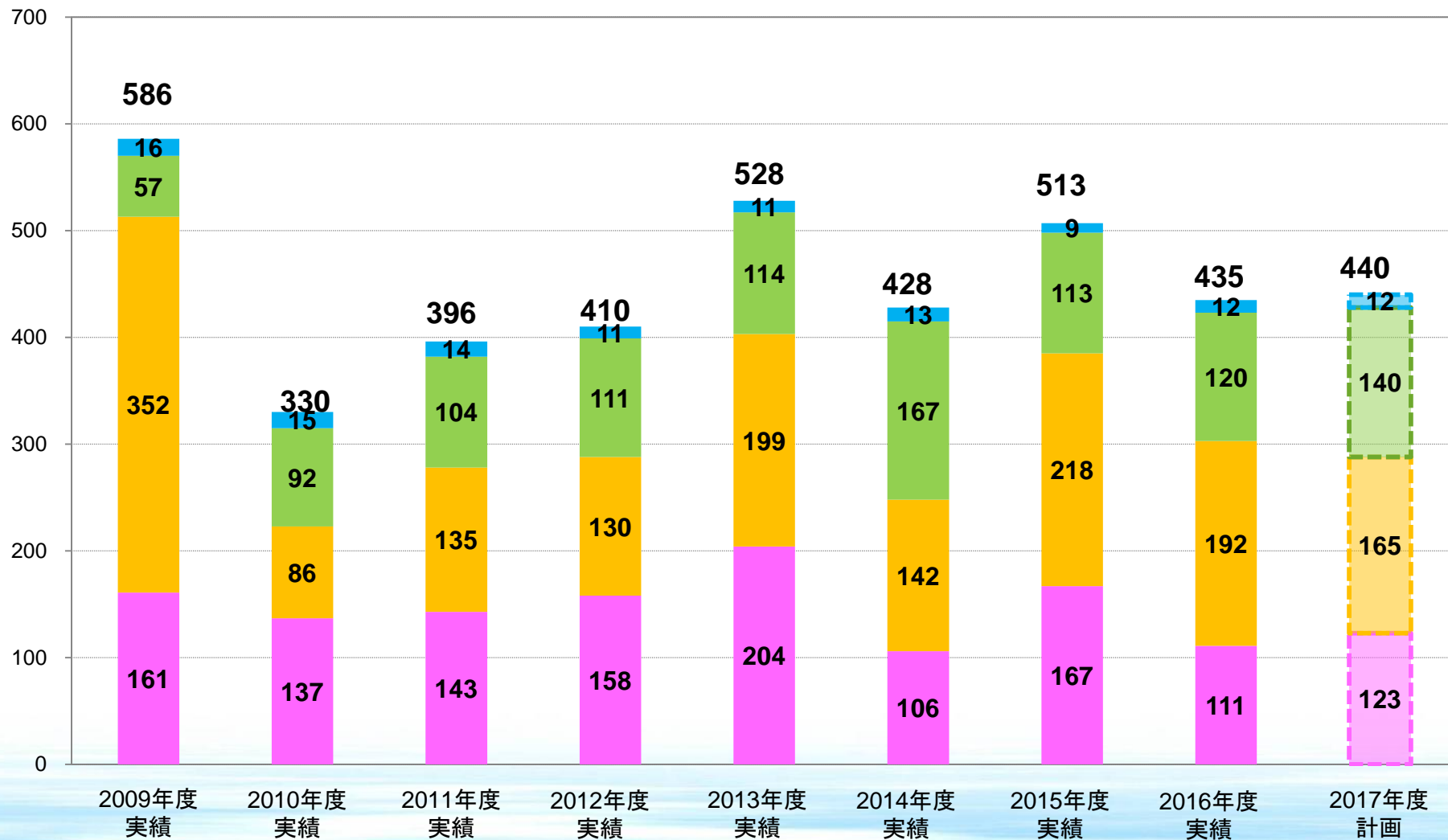
■ ハイテクポンプ ■ プロジェクト ■ サービス ■ 新エネ・環境



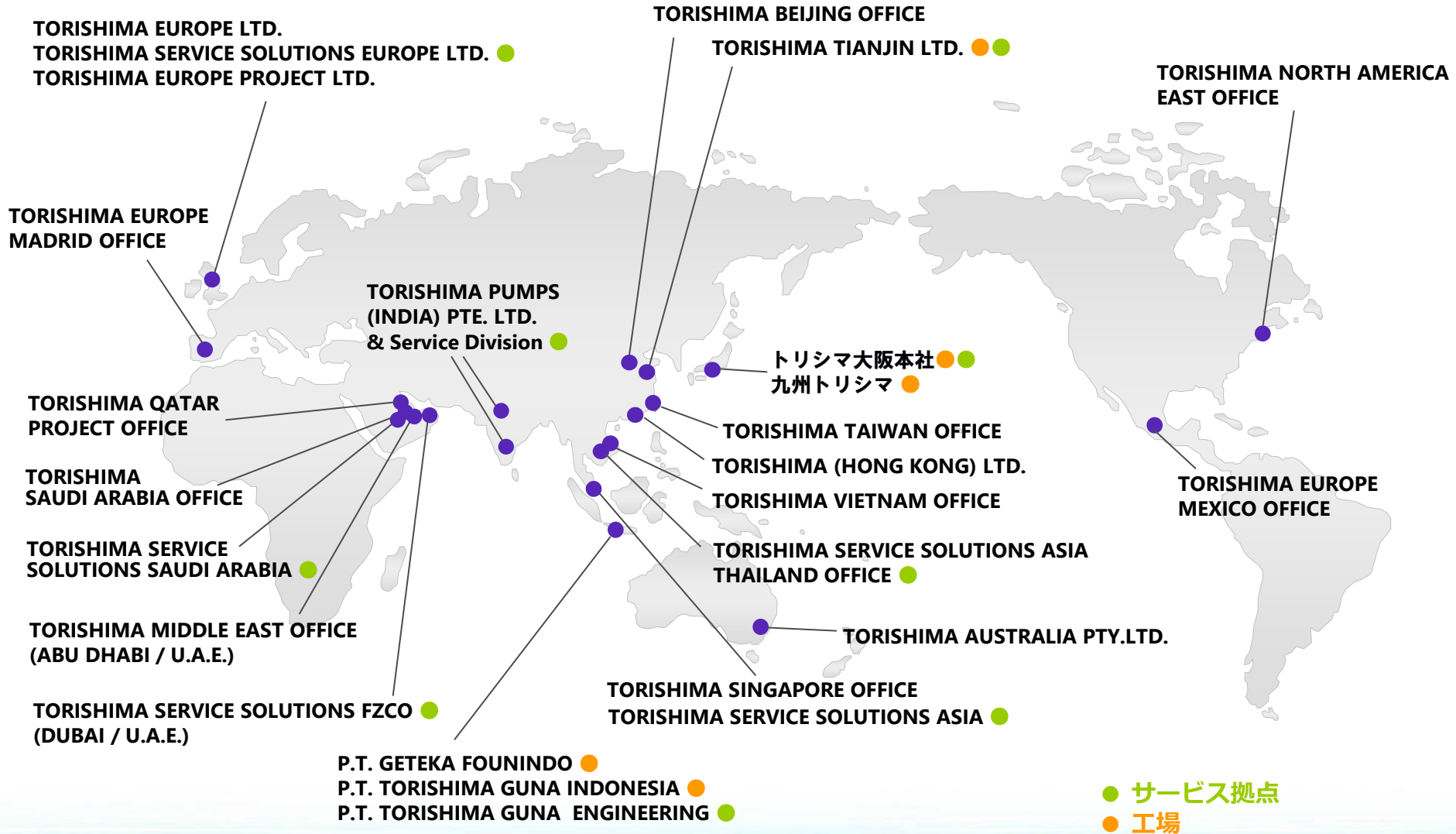
事業領域別受注実績及び計画（通期）

■ ハイテクポンプ
 ■ プロジェクト
 ■ サービス
 ■ 新エネ・環境

億円



海外サービスネットワーク (2017年8月現在)



本資料の業績などに関する将来の予想、見通しなどは現時点で入手可能な情報に基づき算出したものです。

したがって、実際の業績は今後の様々な要因によって、異なる結果となる可能性があることをご了承ください。

【お問い合わせ先】

株式会社 西島製作所 IR広報室
Tel : 072-695-0551
Email : torishima-ir@torishima.co.jp