

2017年度 第3四半期 連結決算資料

2017年 2月7日

株式会社 西島製作所

証券コード：6363

公式サイト：www.torishima.co.jp

		前年同期比	計画進捗率
● 受注高	344億円	(+6.2%)	(78.2%)
● 売上高	239億円	(▲6.9%)	(53.7%)
● 営業利益	▲8億円	(▲9億円)	(—)
● 経常利益	▲5億円	(▲13億円)	(—)
<small>親会社株主に帰属する</small>			
● 当期利益	▲7億円	(▲15億円)	(—)

① 連結ベース

単位：億円

	2016年度 第3四半期実績	2017年度 第3四半期実績	増減
受注高	324	344	+20
売上高	257	239	▲18
売上総利益 (売上総利益率)	64 (24.8%)	60 (25.3%)	▲4 (+0.5%)
販売管理費	63	68	+5
営業利益 (営業利益率)	1 (0.3%)	▲8 (▲3.3%)	▲9 (▲3.6%)
営業外損益	7	3	▲4
経常利益	8	▲5	▲13
特別損益	2	0	▲2
親会社株主に帰属する 当期純利益	8	▲7	▲15

2017年度通期計画	計画 進捗率
440	78.2%
445	53.7%
109 (24.5%)	55.0%
89	
20 (4.5%)	—
+5	
25	—
0	
18	—

※為替レート (1USD)

2016年3月末：112.68円
2016年12月末：116.49円

2017年3月末：112.19円
2017年12月末：113.00円

② 単 体

単位：億円

	2016年度 第3四半期 実績	2017年度 第3四半期 実績	増減
売上高	214	182	▲32
売上総利益 (売上総利益率)	42 (19.7%)	35 (19.4%)	▲7 (▲0.3%)
販売管理費	46	46	±0
営業利益 (営業利益率)	▲4 (▲1.8%)	▲10 (▲5.7%)	▲6 (▲3.9%)

③ 子会社

単位：億円

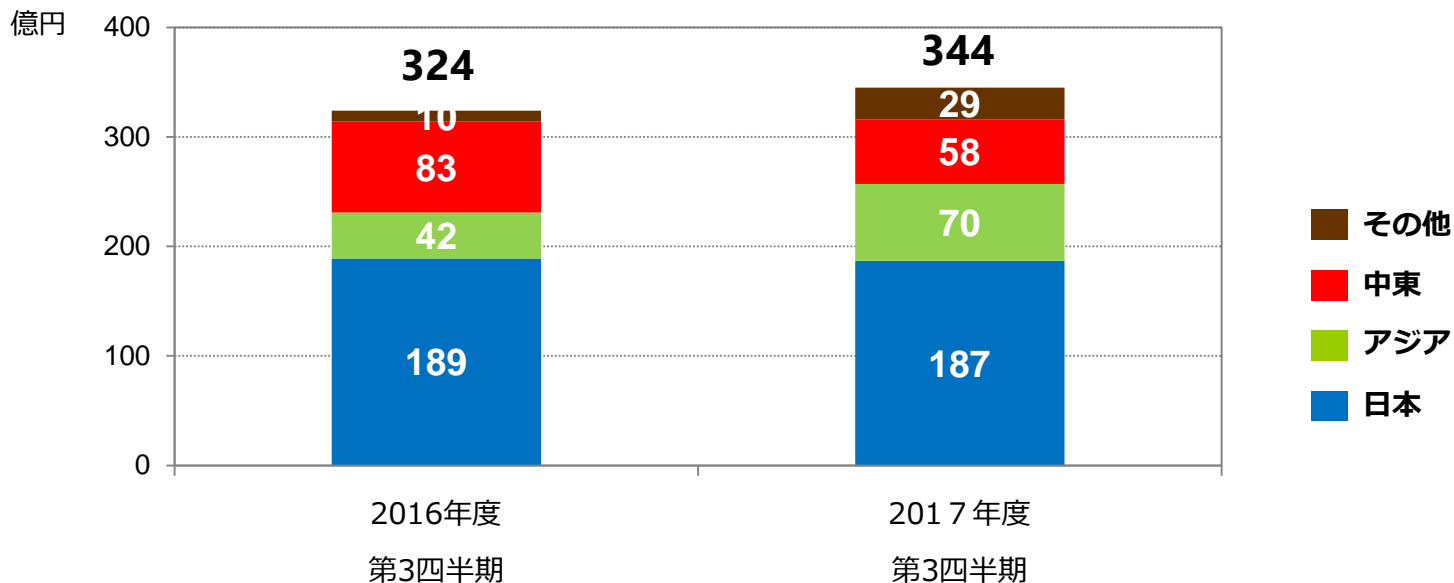
	2016年度 第3四半期 実績	2017年度 第3四半期 実績	増減
	43	57	+14
	22 (50.5%)	25 (43.6%)	+3 (▲6.9%)
	17	22	+5
	5 (10.9%)	2 (4.2%)	▲3 (▲6.7%)

注) 子会社の数値 (③) は、連結決算数値 (①) から単体決算数値 (②) を差し引いて算出しています。

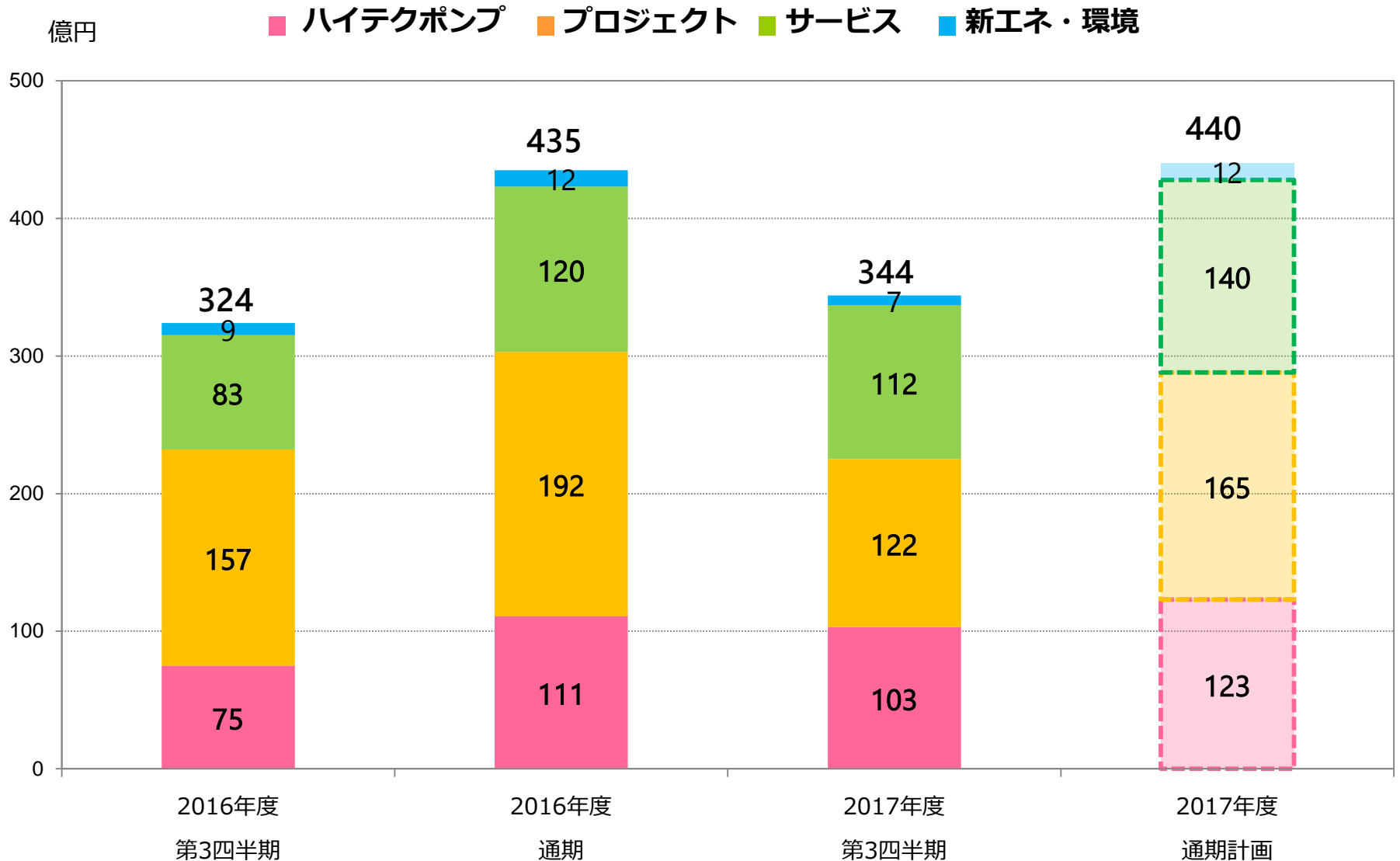
地域別 受注高

(単位：億円)

		日本	海外全体	海外の内訳			合計
				アジア	中東	その他	
受注高 ()内は 構成比	2016年度 第3四半期	189 (58.3%)	135 (41.7%)	42 (13.0%)	83 (25.6%)	10 (3.1%)	324
	2017年度 第3四半期	187 (54.4%)	157 (45.6%)	70 (20.3%)	58 (16.9%)	29 (8.4%)	344



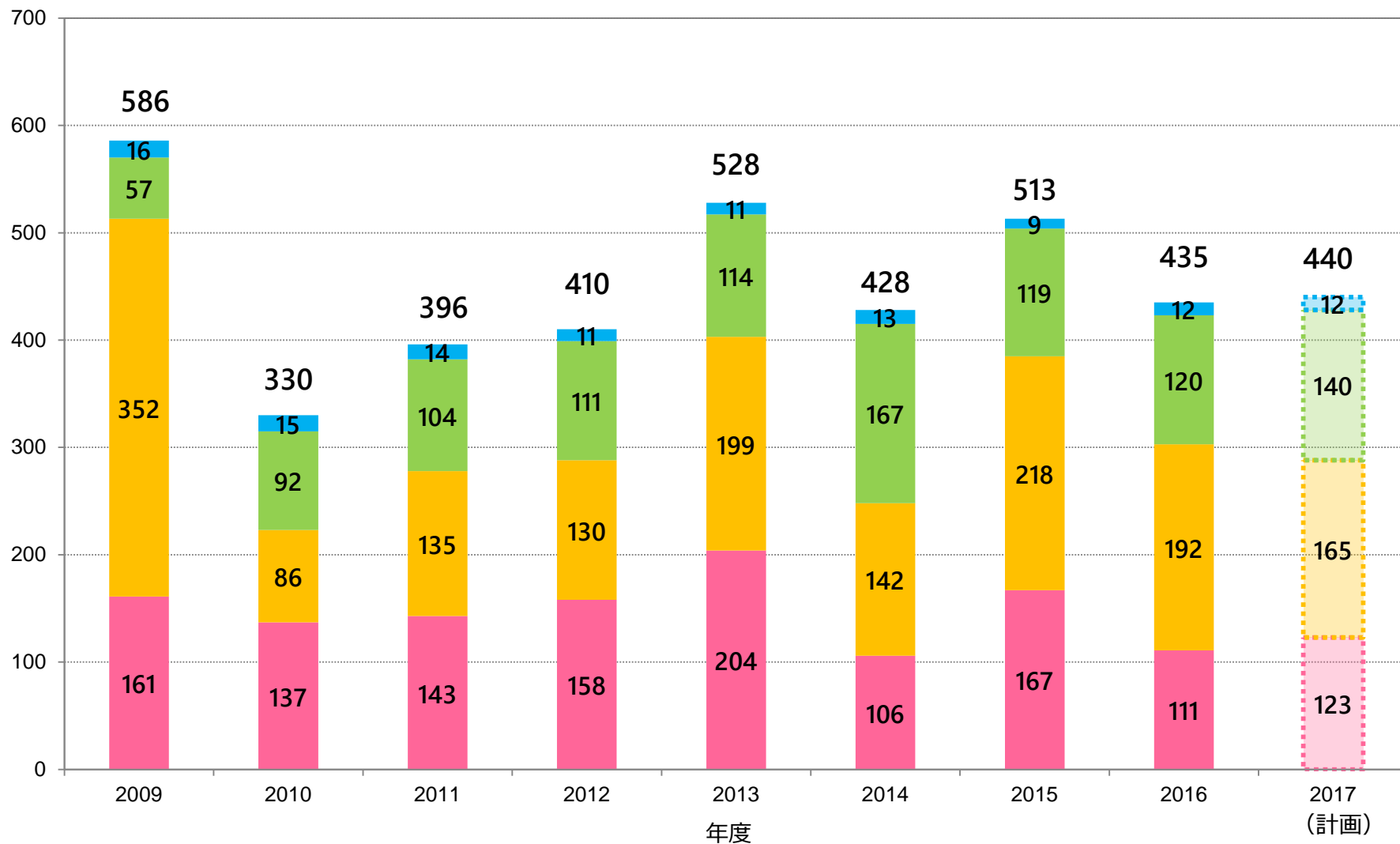
事業領域別 受注（連結）



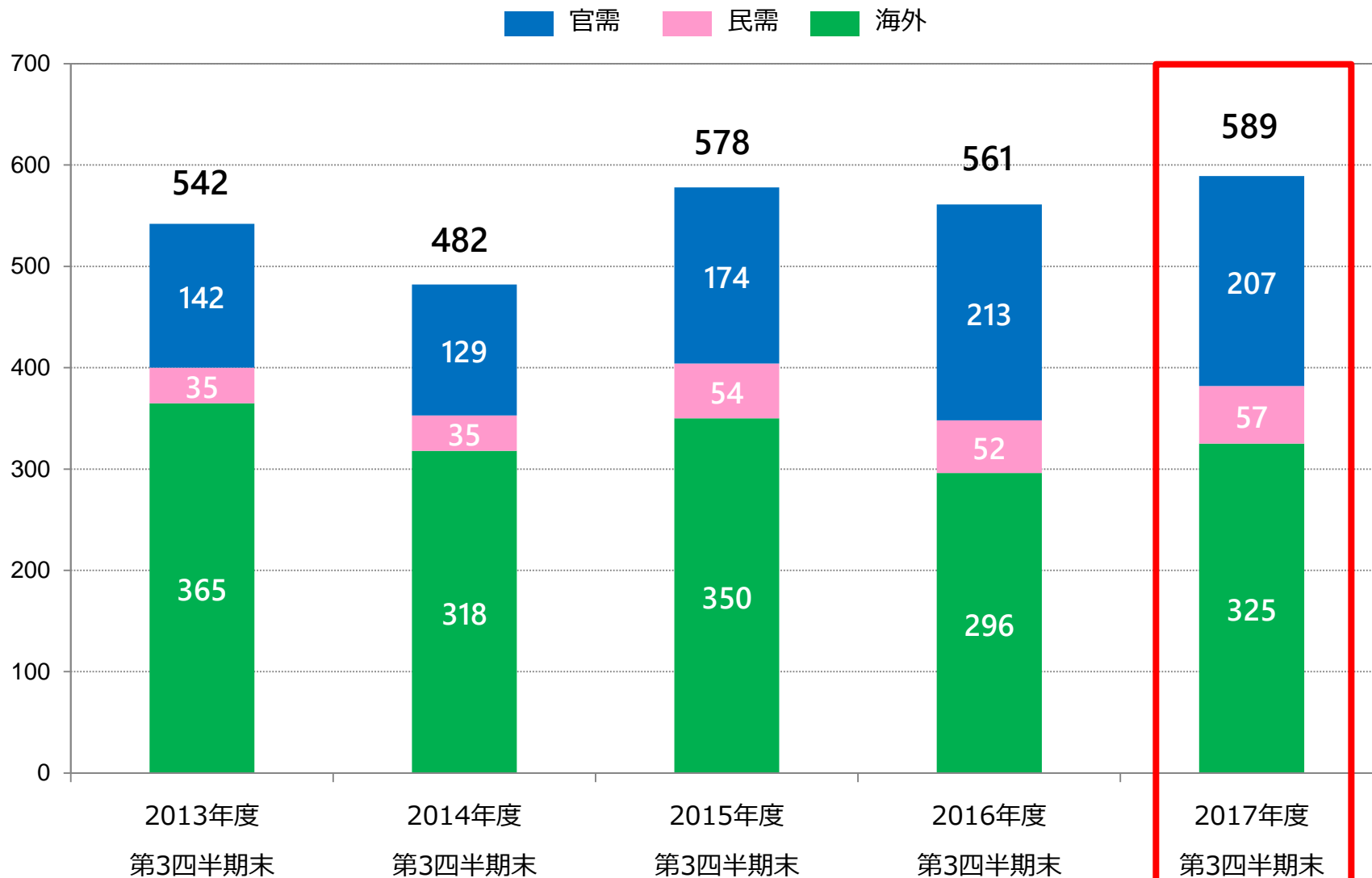
事業領域別受注計画

億円

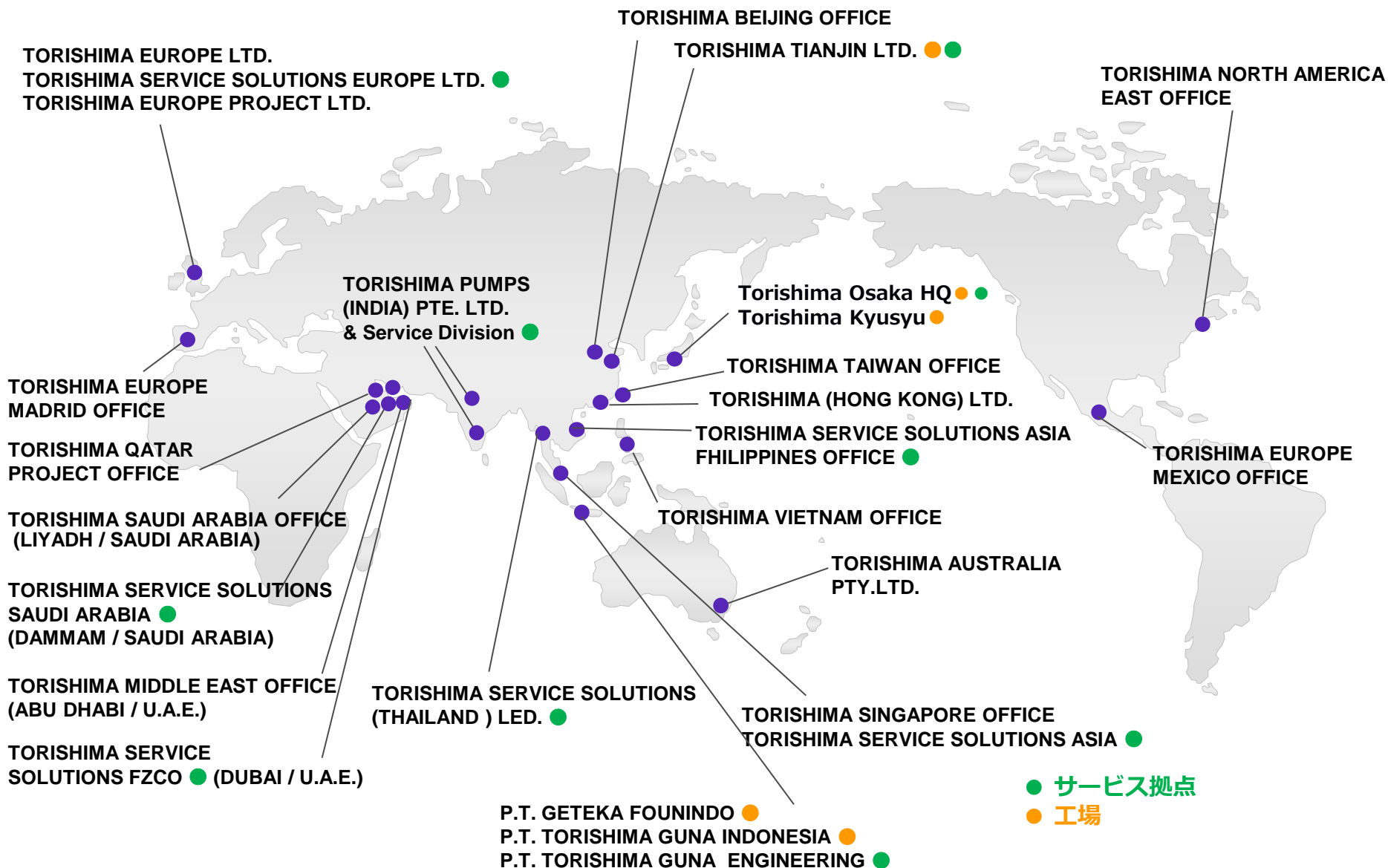
■ ハイテクポンプ ■ プロジェクト ■ サービス ■ 新エネ・環境



2017年度第3四半期末の受注残



海外ネットワーク(2018年2月現在)



本資料の業績などに関する将来の予想、見通しなどは現時点で入手可能な情報に基づき算出したものです。

したがって、実際の業績は今後の様々な要因によって、異なる結果となる可能性があることをご了承ください。

【お問い合わせ先】

株式会社 西島製作所 総務部IR広報グループ

Tel : 072-695-0551

Email : torishima-ir@torishima.co.jp