

2024年度 第3四半期 連結決算説明資料

< 2025年2月13日 >

株式会社 西島製作所

証券コード: 6363

www.torishima.co.jp

		前期比
● 受注高	753億円	+118億円
● 売上高	597億円	+19億円
● 営業利益	28億円	▲13億円
● 経常利益	24億円	▲8億円
● 純利益	25億円	+1億円

親会社株主に帰属する

2024年度第3四半期 連結決算実績 (累計)



受注：国内官需は47.0%増、国内民需は5.2%増、海外は11.5%増。官需の増加が大きく、全体では18.6%増の753億円。
 売上：国内官需は16.5%増、国内民需は7.3%減、海外は2.4%増で、全体では3.3%増の597億円。
 利益：上期に比べ、順調に回復。営業外では、上期末以降の大幅な円安進行に伴い為替差損が減少、特別利益として第1四半期に株式売却益を計上したこともあり、純利益は1億円増の25億円。

※増減は記載のない限り前年同期比

単位：億円

	2023年度 第3四半期	2024年度 第3四半期	増減		2024年度 計画	進捗率
			金額	%		
受注高	635	753	+118	+18.6%	910	82.7%
売上高	578	597	+19	+3.3%	880	67.8%
売上総利益 (売上総利益率)	159 (27.6%)	161 (27.0%)	+2 (▲0.6pt)	1.3%	—	—
販管費	119	133	+14	+11.8%	—	—
営業利益 (営業利益率)	41 (7.0%)	28 (4.7%)	▲13 (▲2.3pt)	▲31.7%	62 (7.0%)	45.2%
営業外損益	▲8	▲4	+4	—	—	—
経常利益	32	24	▲8	▲25.0%	55	43.6%
特別損益	2	10	+8	+400.0%	—	—
親会社株主に帰属する 純利益	24	25	+1	+4.2%	48	52.1%

期末レート (1USD)

2023/9末:149.58円
2023/12末:141.83円

2024/9末:142.73円
2024/12末:158.18円

想定為替レート
1\$ = 150円

2024年度第3四半期 単体・子会社別決算実績 (累計) TORISHIMA

■ 単体

単位：億円

	2023年度 第3四半期	2024年度 第3四半期	増減	
			金額	%
売上高	451	441	▲10	▲2.2%
売上総利益 (売上総利益率)	103 (22.8%)	87 (19.7%)	▲16 (▲3.1pt)	▲15.5% —
販管費	74	80	+6	+8.1%
営業利益 (営業利益率)	29 (6.5%)	7 (1.6%)	▲22 (▲4.9pt)	▲75.9%

■ 子会社 (連結消去前)

単位：億円

	2023年度 第3四半期	2024年度 第3四半期	増減	
			金額	%
	194	220	+26	+13.4%
	66 (34.0%)	79 (35.9%)	+13 (+1.9pt)	+19.7% —
	50	57	+7	+14.0%
	16 (8.4%)	22 (10.0%)	+6 (+1.6pt)	+37.5%

- ✓ 売上高は、官需、民需を中心に、高水準を維持。
- ✓ 売上総利益率は、上期17.3%より19.7%に回復し、通期目標20.5%に向けて順調に推移。

- ✓ サービス子会社、プロジェクト子会社の大幅増収により26億円の増収。
- ✓ 人件費の増加による販管費も増加しているが、増収と利益率の上昇で吸収し、営業利益も6億円増の22億円を計上。

参考資料

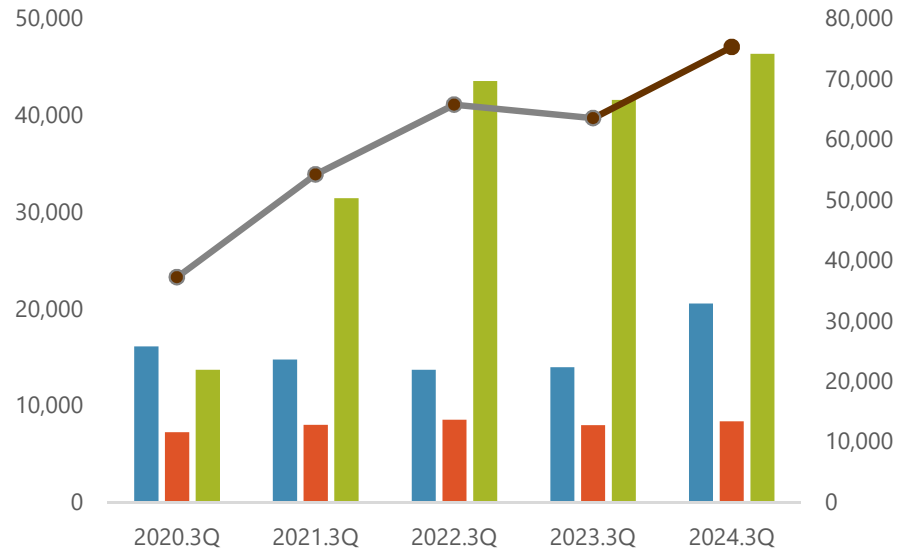
需要先別 受注高・売上高・受注残高 (累計)



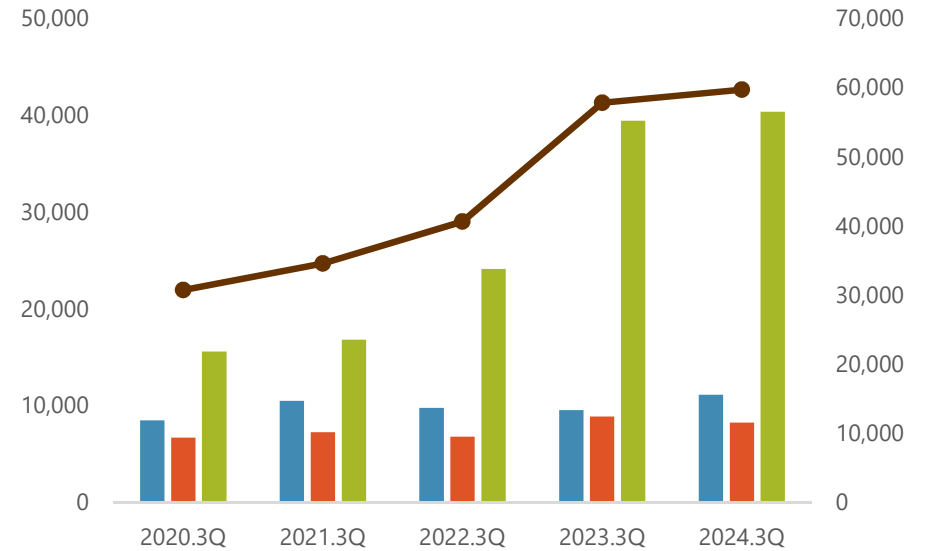
単位：百万円

	2023年度 第3四半期			2024年度 第3四半期		
	受注	売上	受注残	受注	売上	受注残
官 需	13,965	9,531	25,414	20,524	11,107	35,930
前年増減率	2.1%	▲2.1%	32.3%	47.0%	16.5%	41.4%
民 需	7,955	8,855	9,599	8,371	8,213	9,908
前年増減率	▲6.7%	30.9%	▲3.7%	5.2%	▲7.3%	3.2%
海 外	41,578	39,435	58,949	46,356	40,368	64,863
前年増減率	▲4.5%	63.5%	▲1.5%	11.5%	2.4%	10.0%
合 計	63,499	57,822	93,963	75,253	59,689	110,701
前年増減率	▲3.4%	42.4%	5.5%	18.5%	3.2%	17.8%

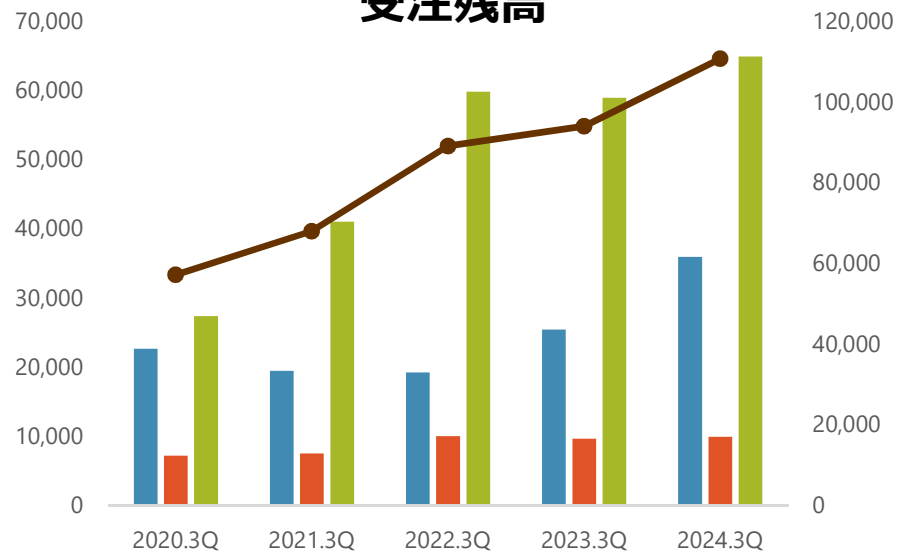
受注高



売上高



受注残高



左軸

■ 官需 ■ 民需 ■ 海外

右軸

● 合計額

単位：百万円

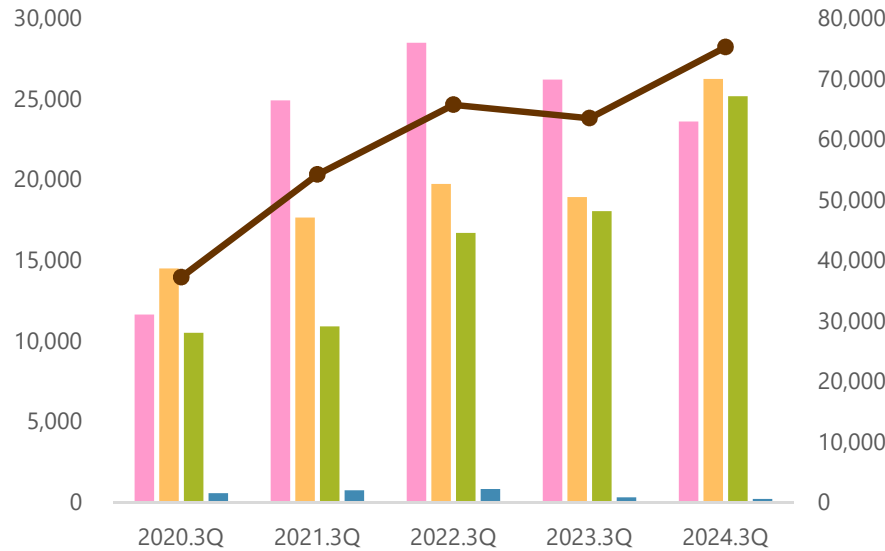
事業領域別 受注高・売上高・受注残高（累計）



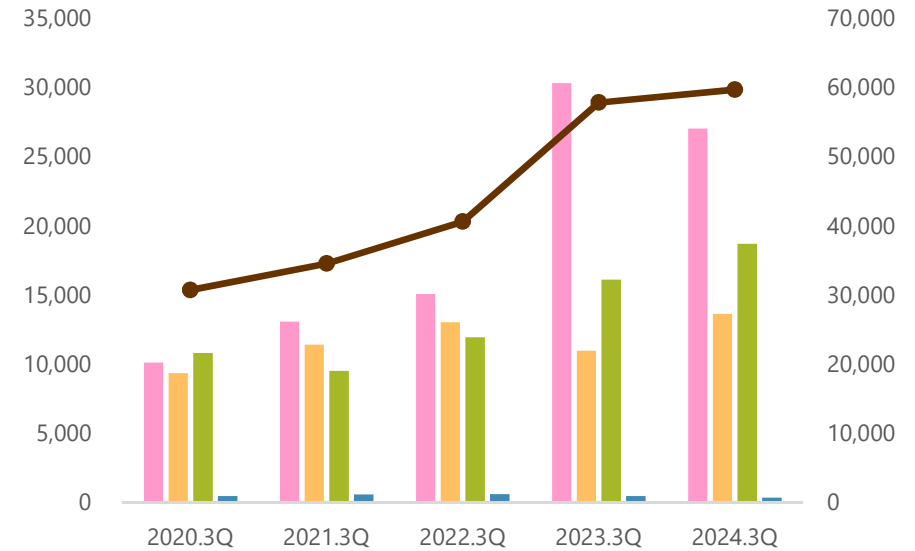
単位：百万円

	2023年度 第3四半期			2024年度 第3四半期		
	受注	売上	受注残	受注	売上	受注残
ハイテクポンプ	26,213	30,326	42,426	23,612	27,042	44,153
前年増減率	▲8.0%	101.3%	▲6.8%	▲9.9%	▲10.8%	4.1%
プロジェクト	18,934	10,958	38,321	26,254	13,622	46,637
前年増減率	▲4.1%	▲15.8%	24.8%	38.7%	24.3%	21.7%
サービス	18,061	16,102	13,201	25,182	18,688	19,786
前年増減率	8.2%	34.8%	6.2%	39.4%	16.1%	49.9%
新工ネ・環境	292	436	16	206	338	126
前年増減率	▲64.0%	▲26.1%	▲96.0%	▲29.5%	▲22.5%	687.5%
合計	63,499	57,822	93,963	75,253	59,690	110,702
前年増減率	▲3.4%	42.4%	5.5%	18.5%	3.2%	17.8%

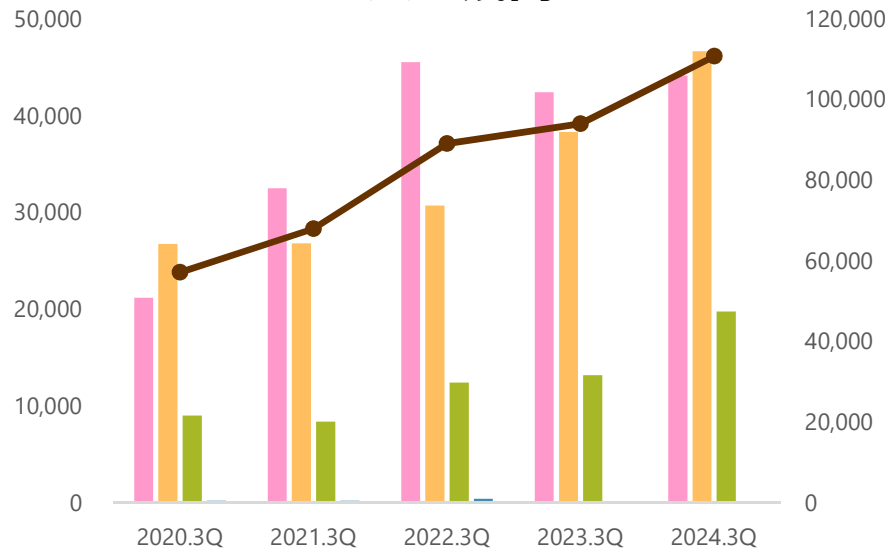
受注高



売上高



受注残高



左軸

- ハイテクポンプ
- プロジェクト
- サービス
- 新エネ

右軸

- 合計額

単位：百万円

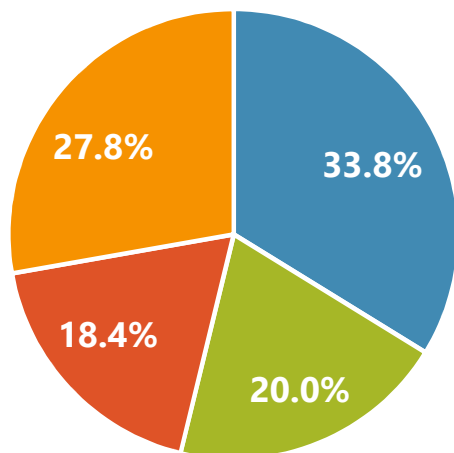
地域別受注高 (累計)

単位：百万円

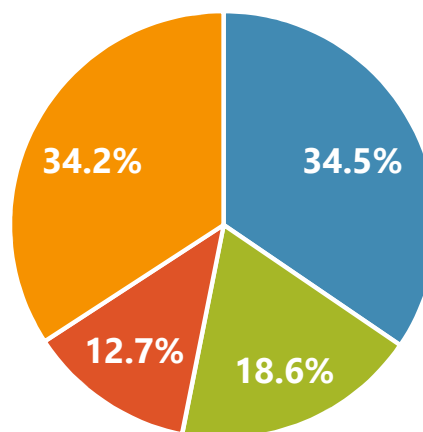
	日本	海外全体	海外内訳			合計
			アジア	中東	その他	
2022年度 第3四半期	22,211 (33.8%)	43,525 (66.2%)	13,155 (20.0%)	12,108 (18.4%)	18,262 (27.8%)	65,736
2023年度 第3四半期	21,921 (34.5%)	41,578 (65.5%)	11,819 (18.6%)	8,055 (12.7%)	21,705 (34.2%)	63,499
2024年度 第3四半期	28,897 (38.4%)	46,356 (61.6%)	13,667 (18.2%)	19,822 (26.3%)	12,867 (17.1%)	75,253

■ 日本 ■ アジア ■ 中東 ■ その他

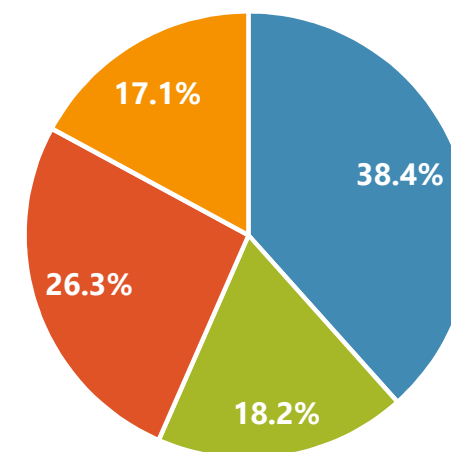
2022年度3Q



2023年度3Q



2024年度3Q



地域別売上高（累計）

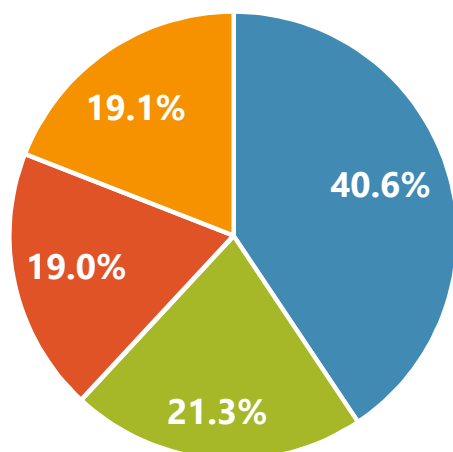


単位：百万円

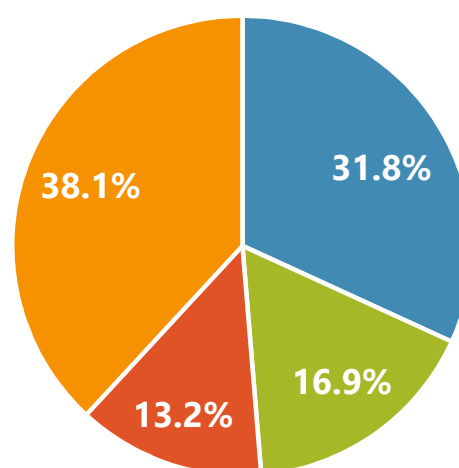
	日本	海外全体	海外内訳			合計
			アジア	中東	その他	
2022年度 第3四半期	16,501 (40.6%)	24,114 (59.4%)	8,641 (21.3%)	7,729 (19.0%)	7,744 (19.1%)	40,615
2023年度 第3四半期	18,386 (31.8%)	39,435 (68.2%)	9,757 (16.9%)	7,624 (13.2%)	22,054 (38.1%)	57,822
2024年度 第3四半期	19,321 (32.4%)	40,368 (67.6%)	10,194 (17.1%)	10,059 (16.8%)	20,115 (33.7%)	59,689

■ 日本 ■ アジア ■ 中東 ■ その他

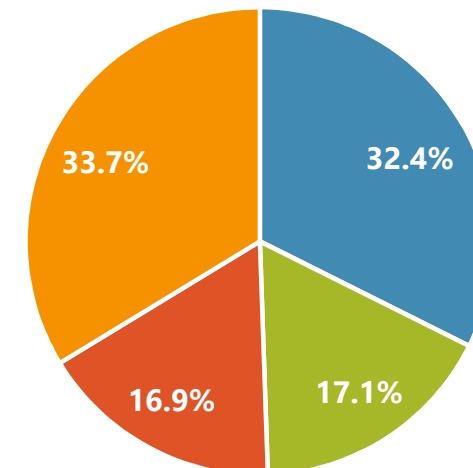
2022年度3Q



2023年度3Q



2024年度3Q



本資料の業績などに関する将来の予想、見通しなどは現時点で入手可能な情報に基づき算出したものです。

したがって、実際の業績は今後の様々な要因によって、異なる結果となる可能性があることをご了承ください。

【お問い合わせ先】

株式会社 西島製作所 総務部 コーポレートブランディング課
Tel : 072-695-0551
Email : ir-torishima@torishima.co.jp